

2º ano – 1º período – 2017/2018

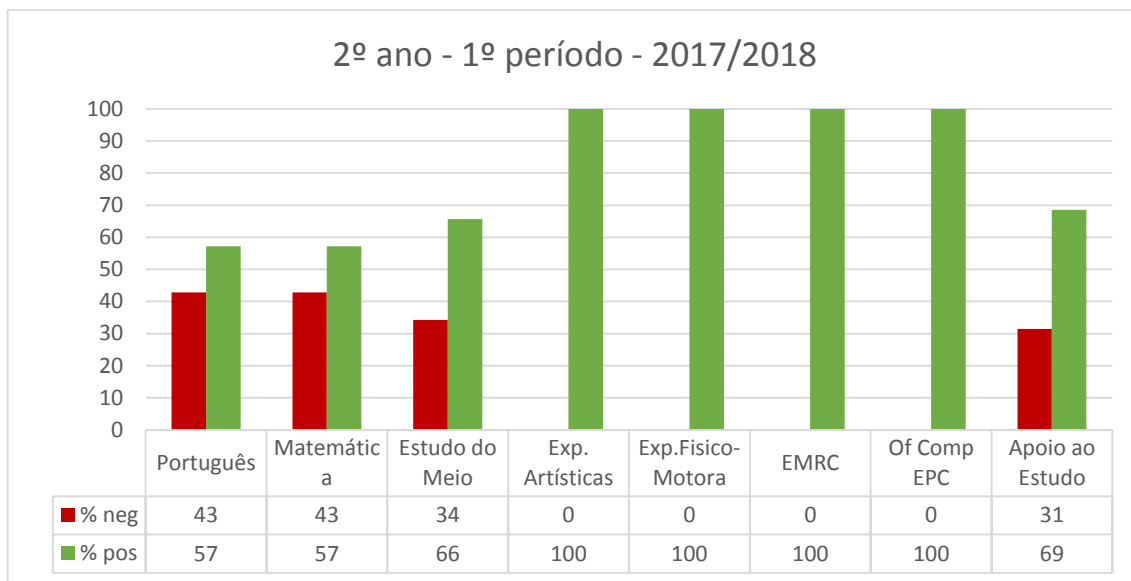


Figura 1 - Percentagem de níveis positivos e negativos por disciplina, no 1º período, dos alunos do 2º ano

A Figura 1 mostra a percentagem de níveis positivos e negativos em cada uma das disciplinas, no final do 1º período.

Regista-se um maior rendimento nas disciplinas com caráter eminentemente prático, sendo nas disciplinas de Português, Matemática e Estudo do Meio aquelas em que os alunos revelam maior dificuldade.

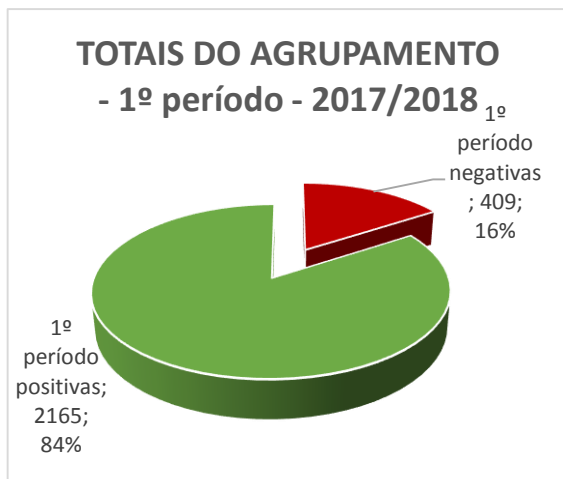


Figura 2 - Total de valores e percentagem de níveis positivos e negativos no Agrupamento

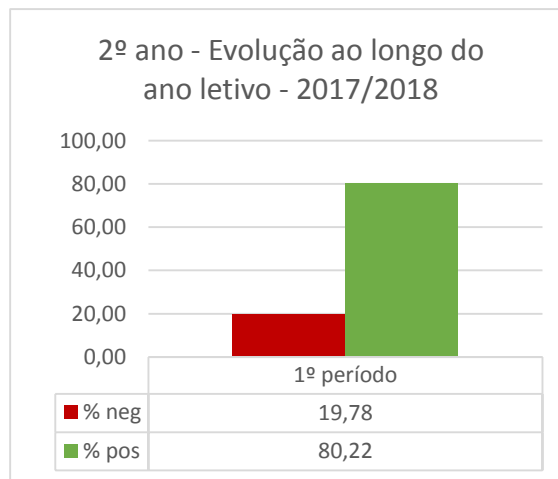


Figura 3 - Percentagem total de níveis positivos e negativos no 2º ano

A Figura 2 mostra o número e a percentagem de níveis positivos e negativos do Agrupamento, sendo construído com todos os níveis, de todas as disciplinas, de todos os anos de escolaridade.

A Figura 3 mostra a percentagem de níveis positivos e negativos do 2º ano, sendo construído com todos os níveis de todas as disciplinas do 2º ano.

Regista-se que os alunos do 2º ano revelam um aproveitamento ligeiramente inferior ao registado no Agrupamento.

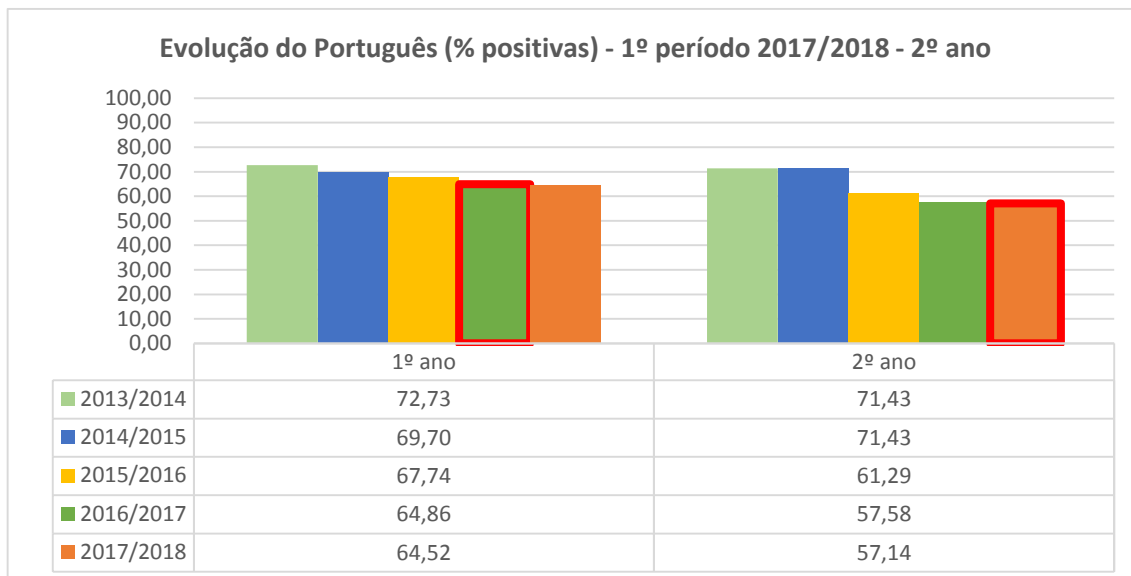


Figura 4 - Percentagem de níveis positivos na disciplina de Português, nas turmas dos 1º e 2º anos, no final do 1º período, dos últimos 5 anos letivos

A figura 4 mostra a percentagem de níveis positivos na disciplina de Português, obtida no final do 1º período, ao longo dos últimos 5 anos letivos. Esta figura mostra ainda os resultados nesta disciplina deste grupo de alunos, em relação ao ano passado, sendo os valores assinalados com limite vermelho.

Comparando com os grupos de alunos do mesmo ano de escolaridade, em igual momento de avaliação nos anos letivos anteriores, verifica-se uma tendência decrescente destes resultados ao longo dos últimos 4 anos letivos, mantendo-se este ano letivo.

Comparando a evolução do mesmo grupo de alunos, verifica-se um decréscimo no seu rendimento, em relação ao ano passado em igual momento de avaliação.

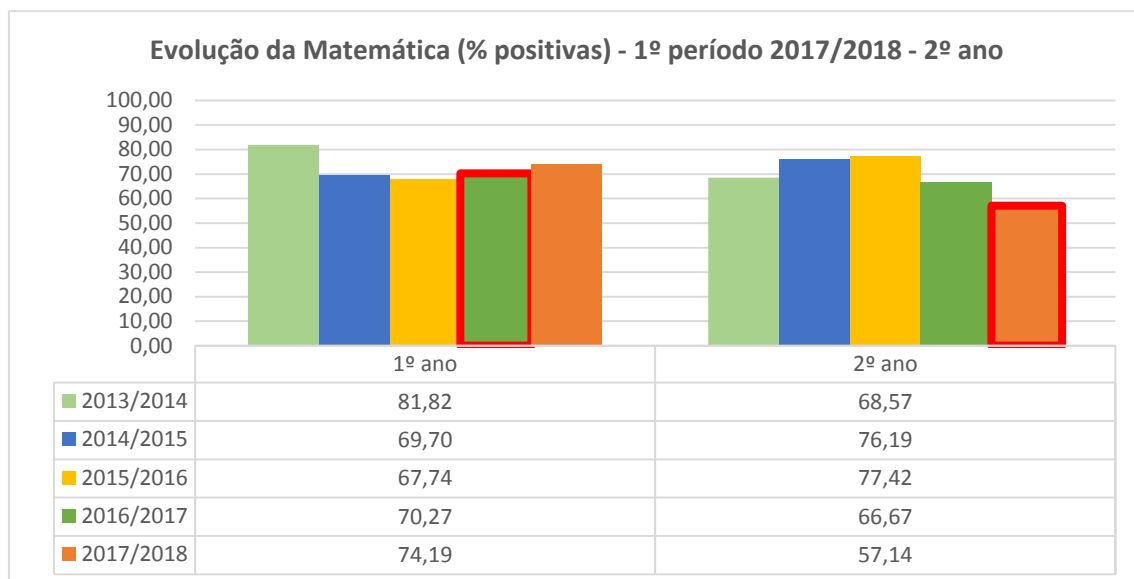


Figura 5 - Percentagem de níveis positivos, na disciplina de Matemática, nas turmas dos 1º e 2º anos, no final do 1º período nos últimos 5 anos letivos

A figura 5 mostra a percentagem de níveis positivos na disciplina de Matemática, obtida no final do 1º período, ao longo dos últimos 5 anos letivos. Esta figura mostra ainda os resultados nesta disciplina deste grupo de alunos, em relação ao ano passado, sendo os valores assinalados com limite vermelho.

Comparando com os grupos de alunos do mesmo ano de escolaridade, em igual momento de avaliação nos anos letivos anteriores, verifica-se que este ano letivo mantém-se a tendência de descida dos resultados, verificada desde 2015/2016, sendo este ano registado o menor valor dos últimos 5 anos letivos.

Comparando os resultados obtidos pelo mesmo grupo de alunos em igual momento de avaliação no ano passado, verifica-se uma acentuada descida do seu rendimento a esta disciplina.